Για να ***υποβάλετε*** μια εργασία ακολουθείσθε τα παρακάτω βήματα:

Αρχικά μεταβείτε στην εργασία (εάν υπάρχει φάκελος εργασία αλλιώς πάμε στα μηνύματα) και επιλέξτε το σύνδεσμο “Αναζήτηση”

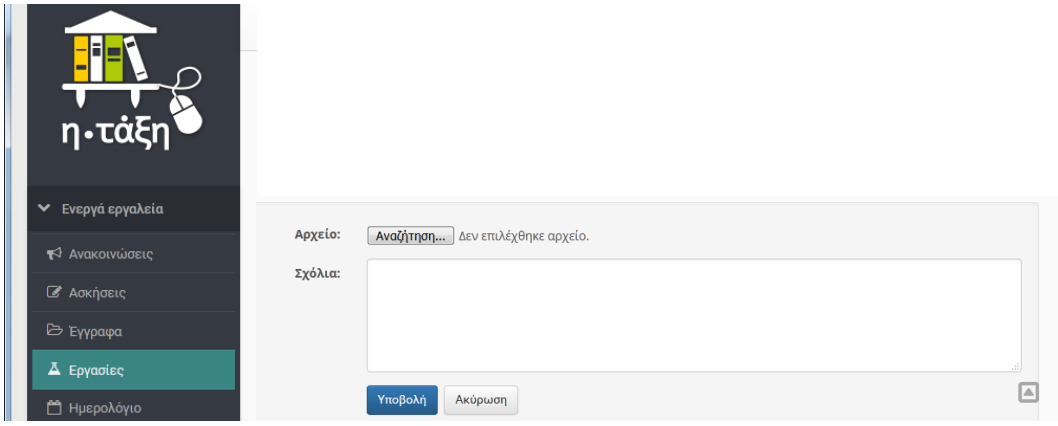


Επιλογή συνδέσμου “Αναζήτηση”

Στην συνέχεια αναζητήστε στον δίσκο σας την το αρχείο της εργασίας σας . Αν είναι χειρόγραφο τότε το «σκανάρω» είτε με το επιτραπέζιο scanner αν διαθέτω ή με το κινητό μου (με κάποια εφαρμογή) και το αποθηκεύω συνήθως σε μορφή pdf (για να έχω μόνο ένα αρχείο)

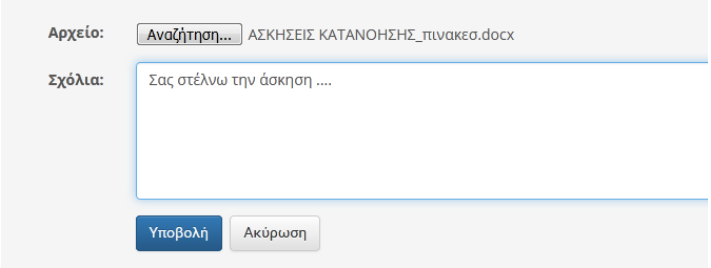


Γράψτε εάν επιθυμείτε ένα συνοδευτικό σχόλιο  σχετικό με την εργασίας σας. Η διαδικασία ολοκληρώνεται επιλέγοντας το σύνδεσμο “Υποβολή”. Εφόσον έχετε υποβάλει επιτυχώς την εργασίας σας θα ενημερωθείτε από την πλατφόρμα με το αντίστοιχο μήνυμα.

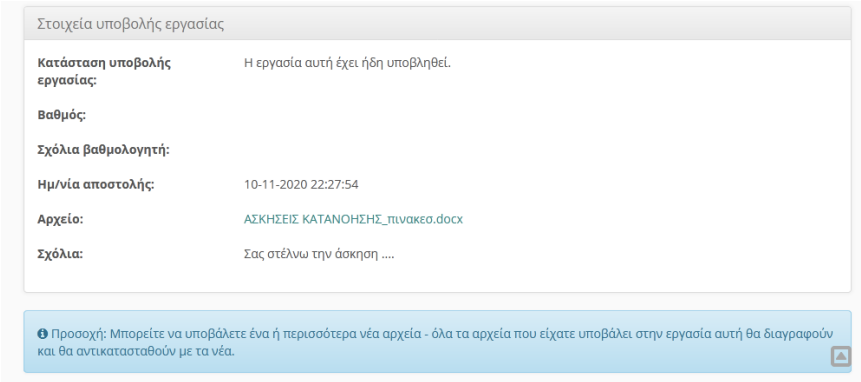

Εάν επιθυμείτε να επανυποβάλετε μια βελτιωμένη έκδοση της εργασίας σας πριν την ημερομηνία λήξης (αν υπάρχει) απλά επαναλάβετε την παραπάνω διαδικασία (να έχετε υπόψη σας πως η πλατφόρμα θα διαγράψει την προηγούμενη άσκηση και θα υποβάλει στον καθηγητή την τελευταία )

Σε περίπτωση που δεν υπάρχει φάκελος εργασίες πηγαίνω στα μηνύματα

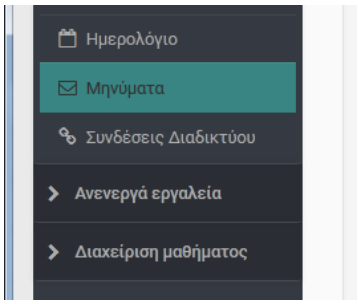


Επιλέγουμε

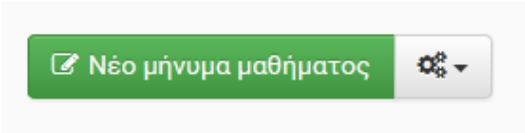


Συμπληρώνουμε τα πεδία ΠΡΟΣ,ΘΕΜΑ και αναζητούμε πάλι το αρχείο.

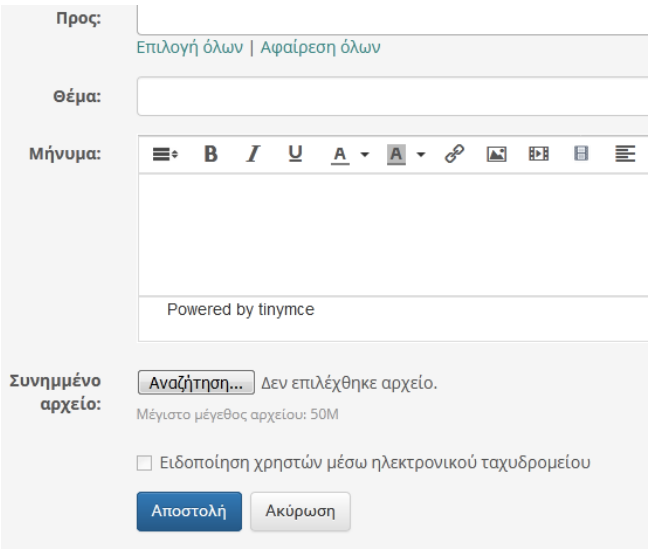


Επιλέγουμε το αρχείο και πατάμε Αποστολή